



Tunisian Money Market Monitor Mai 2022

L'indice de référence du marché monétaire en Tunisie
Pension livrée | Certificats de dépôts | Billets de trésorerie



www.yanvestee.com

Placement-Epargne-Financement

Partenaire DATA





Mises en pension MDT

1 55422,7% **↑ Up**

Nbre de Nouveaux deals

2770,7% **↑ Up**

Deals de moins de 90 JRS

88%-5,3% **↓ Down**

Taux moyen

7,33%0,7% **↑ Up**

Soit

TMM +1,07%4,8% **↑ Up**

Taux médian

7,26%0,0% **↔ Stable**

Soit

TMM +1,00%0,0% **↔ Stable**

Taux max

8,80%3,4% **↑ Up**

Soit

TMM +2,54%12,9% **↑ Up**



Emissions CD en MDT

2941

-21,9% ↓ Down



Nbre de Nouveaux deals

849

-15,8% ↓ Down



Deals moins de 90 JRS

95%

1,3% ↑ Up

Taux moyen

7,44%

0,2%

↑ Up

Soit

TMM +1,18%

1,0%

↑ Up

Taux médian

7,26%

0,0%

↔ Stable

Soit

TMM +1,00%

0,0%

↔ Stable

Taux max

9,54%

1,4%

↑ Up

Soit

TMM +3,28%

4,1%

↑ Up



Emissions BT en MDT

454

-11,7% ↓ Down



Nbre de Nouveaux deals

332

2,2% ↑ Up



Deals moins de 90 JRS

91%

-4,8% ↓ Down

Taux moyen

7,89%

0,5%

↑ Up

Soit

TMM +1,63%

2,5%

↑ Up

Taux médian

7,63%

5,1%

↑ Up

Soit

TMM +1,37%

37,0%

↑ Up

Taux max

11,50%

0,0%

↔ Stable

Soit

TMM +5,24%

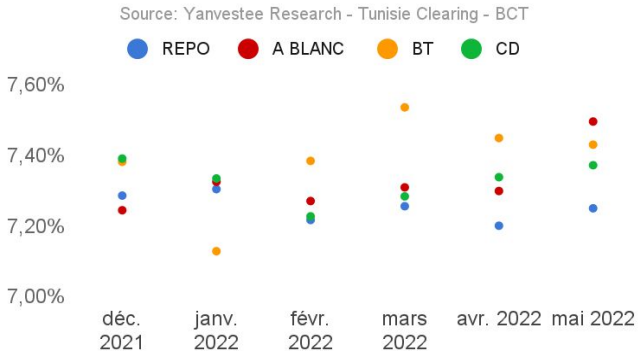
0,0%

↔ Stable

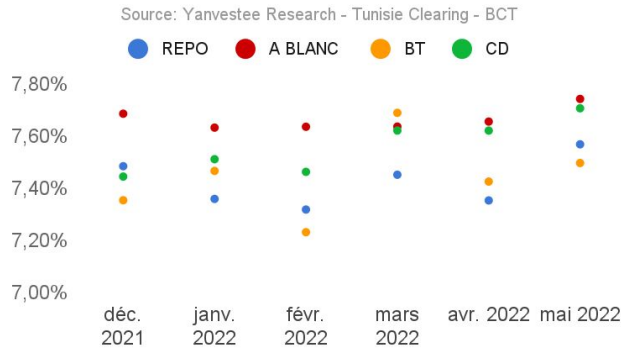


TAUX MOYENS: REPO | A BLANC | BILLETS DE TRÉSORERIE | CERTIFICATS DE DÉPÔTS

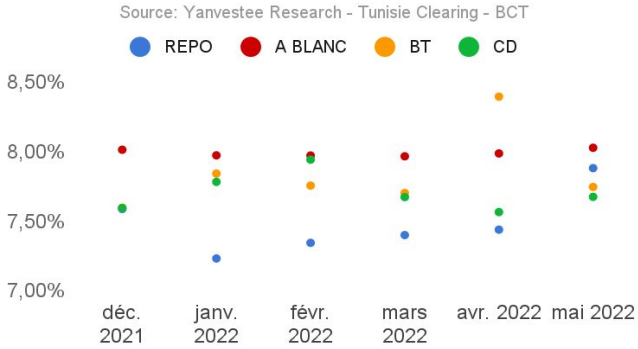
DE 1 à 30 jours



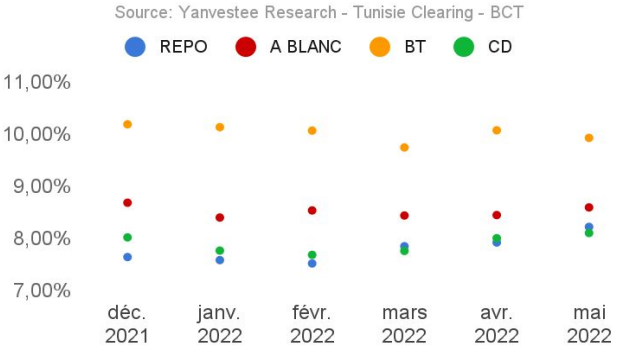
De 30 à 90 jours



De 90 à 180 jours



De 180 à 360 jours

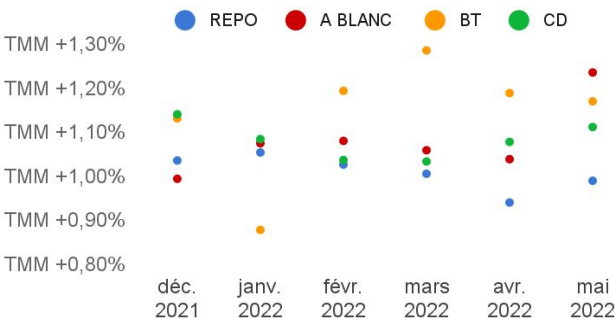




SPREADS MOYENS par rapport au TMM: REPO | A BLANC | BILLETS DE TRÉSORERIE | CERTIFICATS DE DÉPÔTS

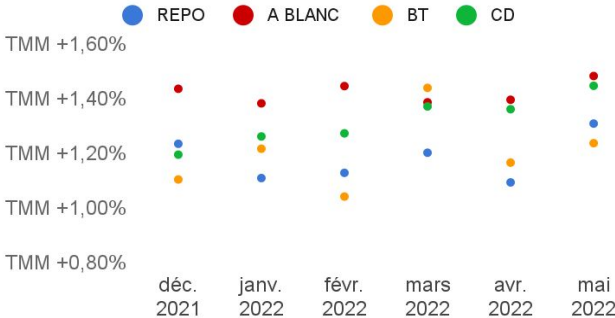
DE 1 à 30 jours

Source: Yanvestee Research - Tunisie Clearing - BCT



De 30 à 90 jours

Source: Yanvestee Research - Tunisie Clearing - BCT



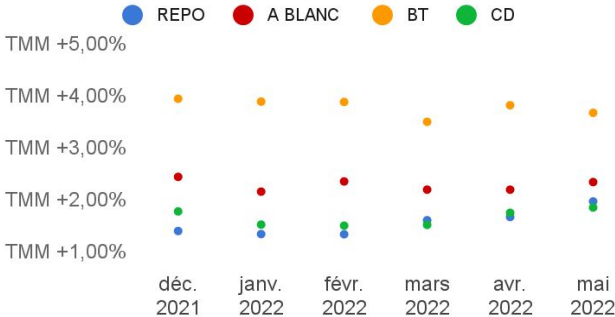
De 90 à 180 jours

Source: Yanvestee Research - Tunisie Clearing - BCT



De 180 à 360 jours

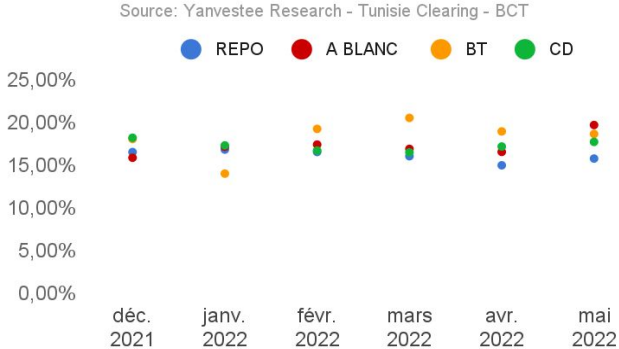
Source: Yanvestee Research - Tunisie Clearing - BCT



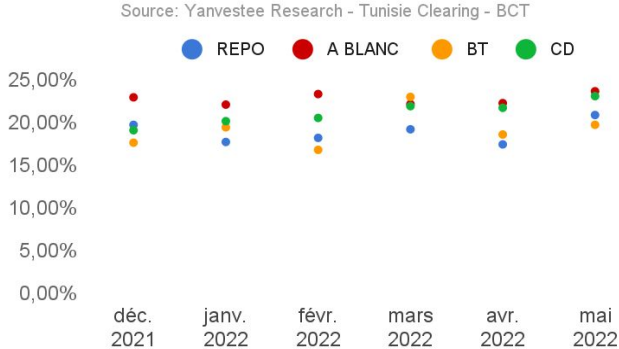


PRIMES MOYENNES par rapport au TMM en pourcentage: REPO | A BLANC | BILLETS DE TRÉSORERIE | CERTIFICATS DE DÉPÔTS

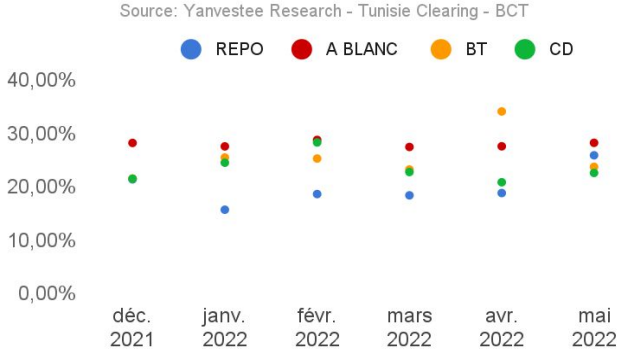
DE 1 à 30 jours



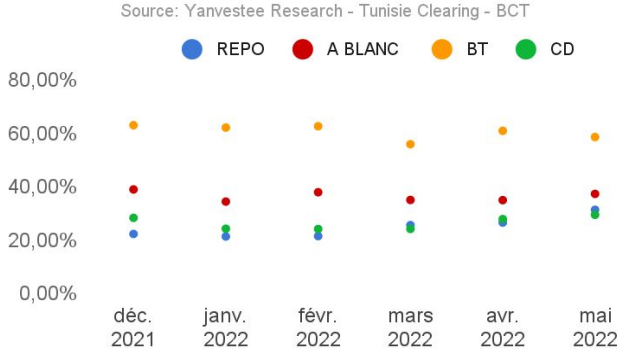
De 30 à 90 jours



De 90 à 180 jours



De 180 à 360 jours





01 PENSION LIVRÉE

02 TITRES CRÉANCES NÉGOCIABLES

03 CERTIFICATS DE DÉPÔTS

04 BILLETS DE TRÉSORERIE



Mises en pension MDT

1 554

22,7% ↑ Up



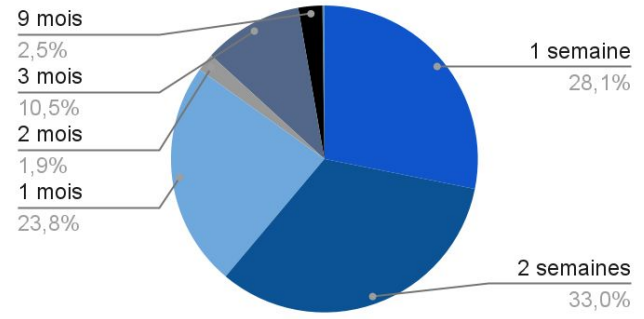
Nbre de Nouveaux deals

277

0,7% ↑ Up

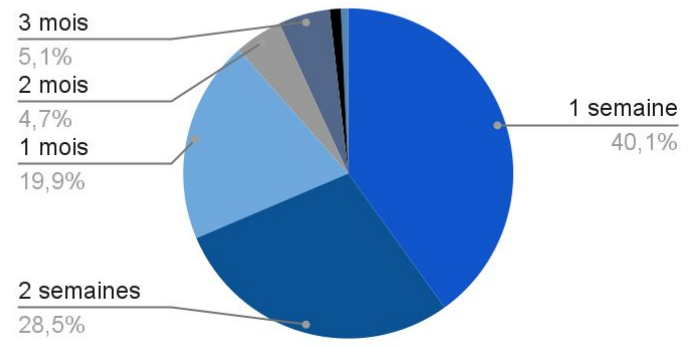
Répartition des deals par maturité en MDT

Source: Tunisie Clearing - Yanvestee Research



Répartition des deals par maturité en nbre

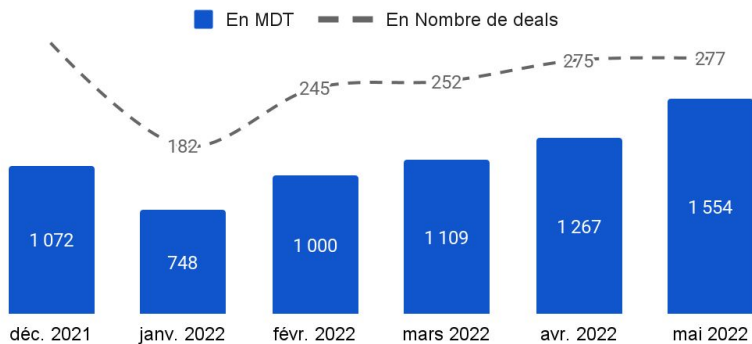
Source: Tunisie Clearing - Yanvestee Research





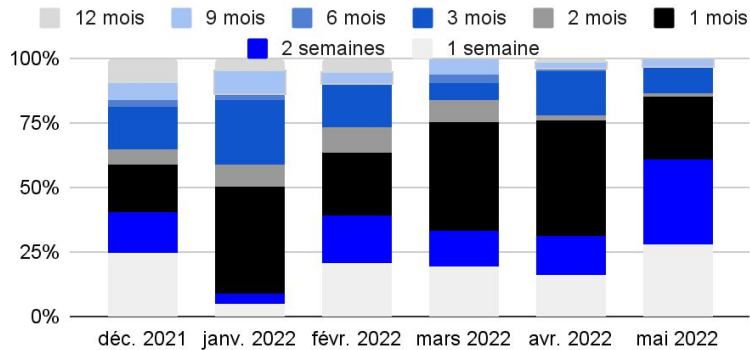
Evolution du marché du REPO en volume & en valeur 6 mois glissants

Source: Tunisie Clearing - Yanvestee Research



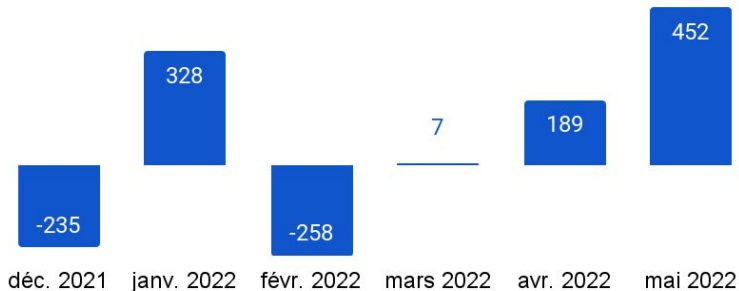
Evolution de la répartition des deals REPO par maturité

Source: Tunisie Clearing - Yanvestee Research



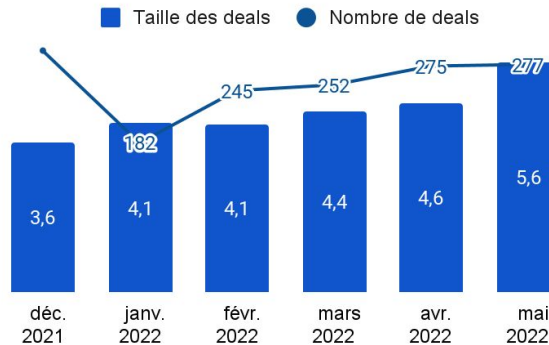
Evolution des nouveaux Fonds captés en MDT (Mise-Rétrocessions) 6 mois glissants

Source: Yanvestee Research



Evolution de la taille des deals en MDT - 6 mois glissants

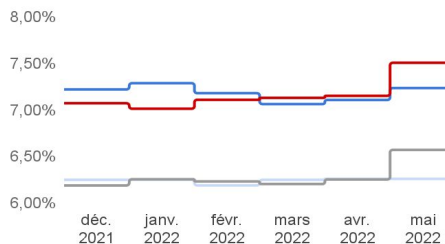
Source: Yanvestee Research



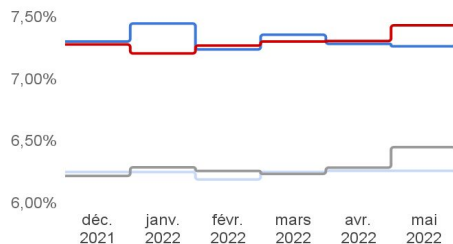


Evolution des taux offerts REPO x opérations à blanc x TMM x courbe des taux - 6 mois glissants

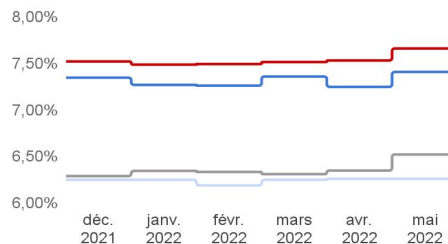
1 week



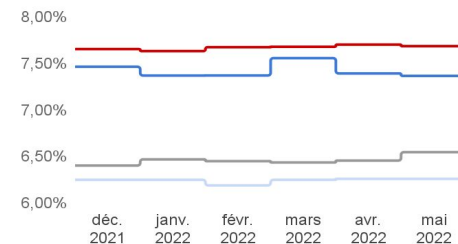
2 weeks



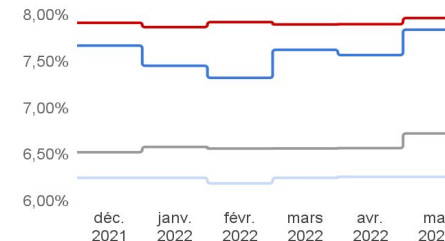
1 month



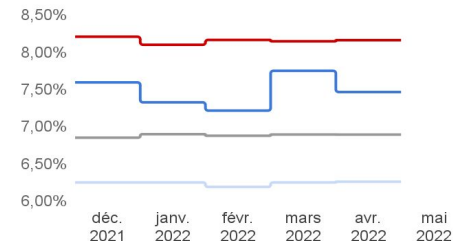
2 months



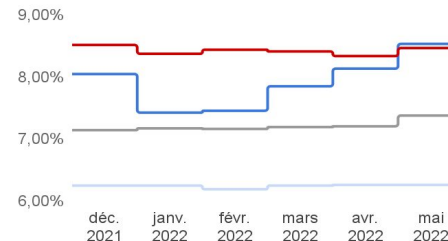
3 months



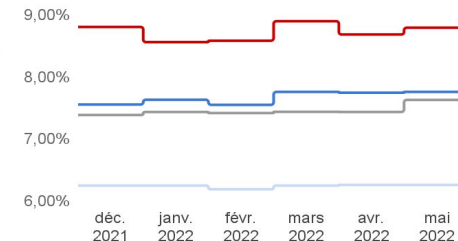
6 months



9 months



12 months





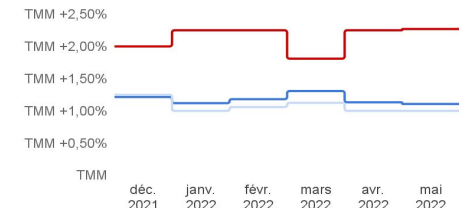
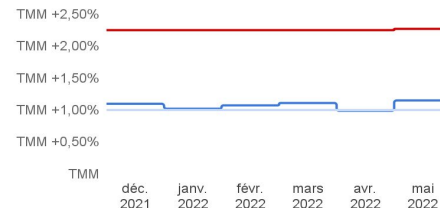
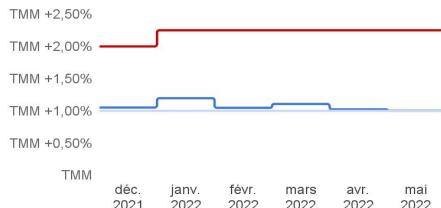
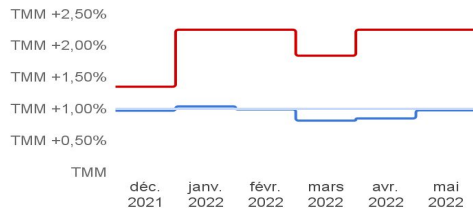
Evolution des Spreads offerts dans les deals REPO par rapport au TMM - 6 mois glissants

1 week

2 weeks

1 month

2 months

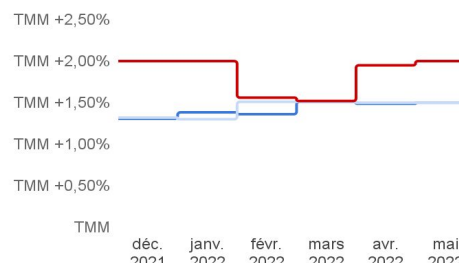
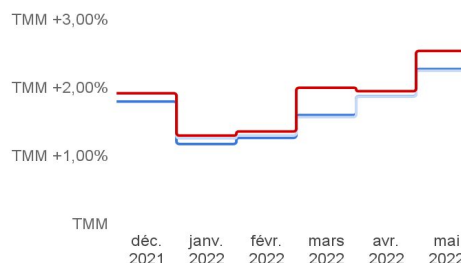
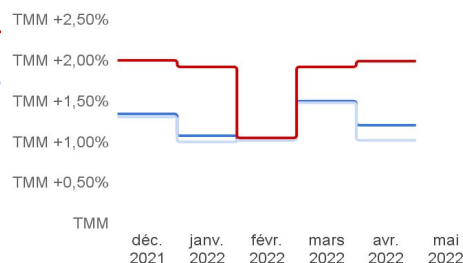
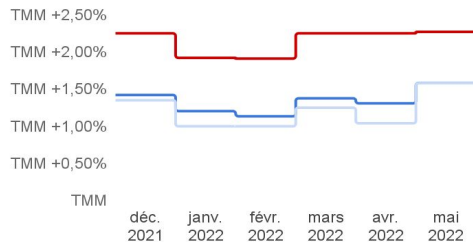


3 months

6 months

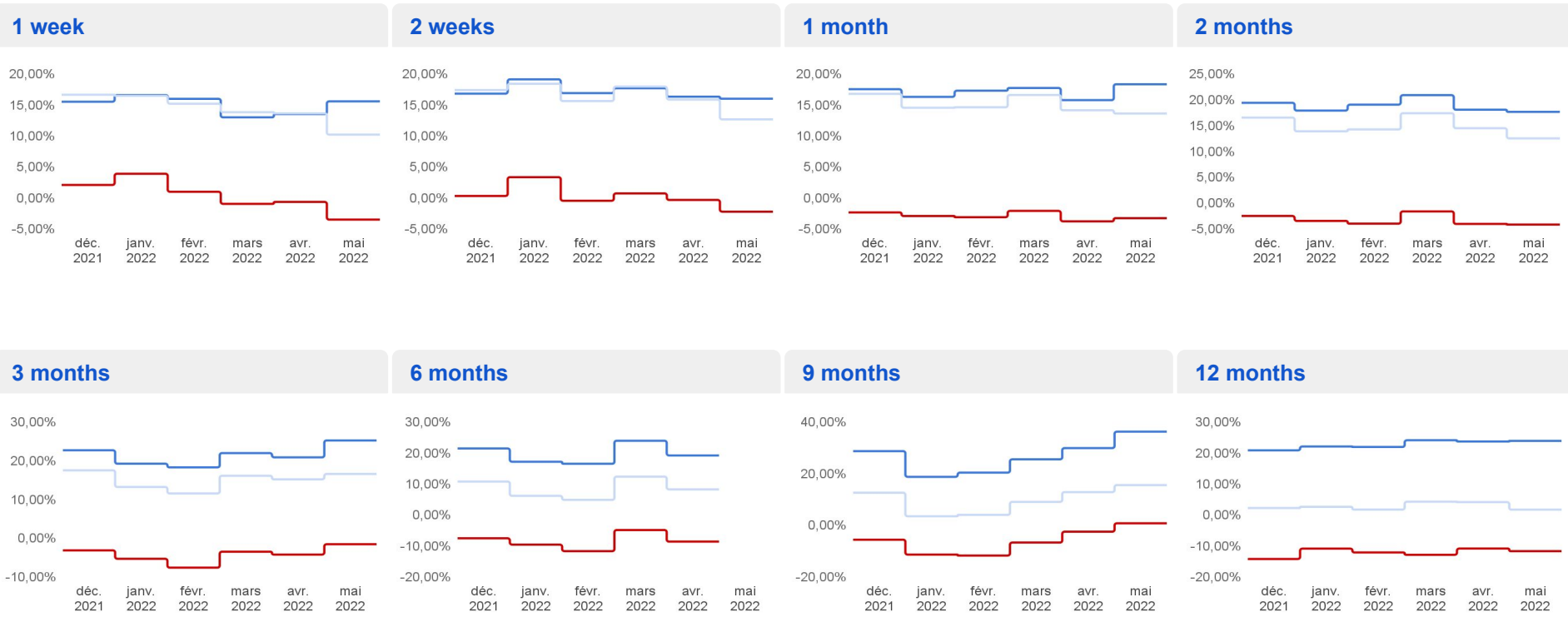
9 months

12 months





Prime-Décote offertes dans les deals REPO x opérations à blanc x TMM x courbe des taux - 6 mois glissants





01

PENSION LIVRÉE

02

TITRES CRÉANCES NÉGOCIABLES

03

CERTIFICATS DE DÉPÔTS

04

BILLETS DE TRÉSORERIE



TCN émis en MDT



3394

-20,7% ↓ Down

Nombre des nouvelles émissions



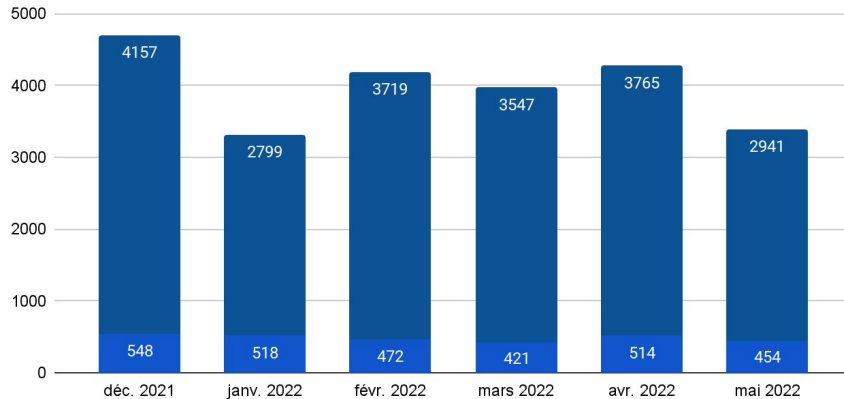
1181

-11,4% ↓ Down

Répartition des TCN par type

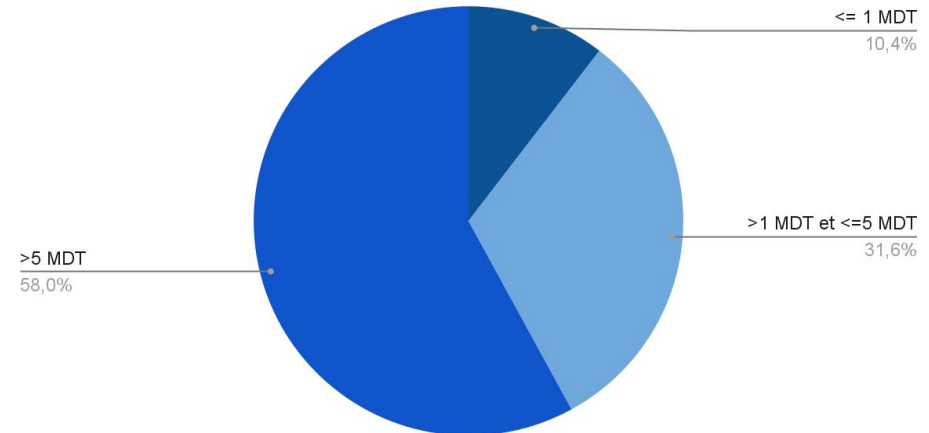
Source: Tunisie Clearing - Yanvestee Research

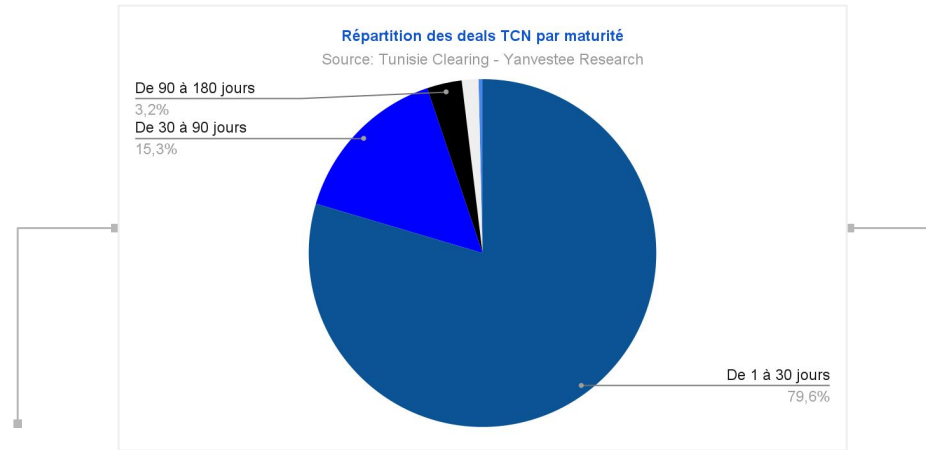
■ Certificats de Dépôt ■ Billets de Trésorerie



Répartition des deals TCN par montant en MDT

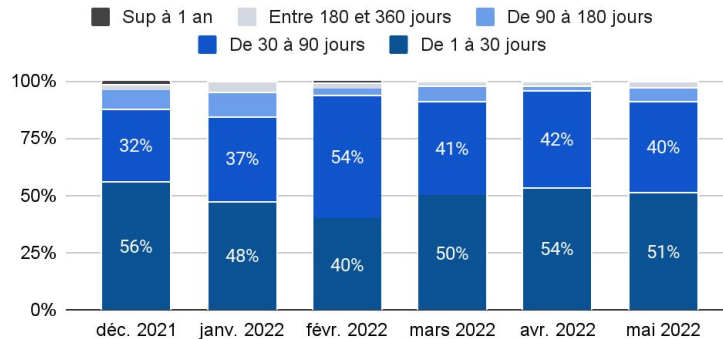
Source: Tunisie Clearing - Yanvestee Research





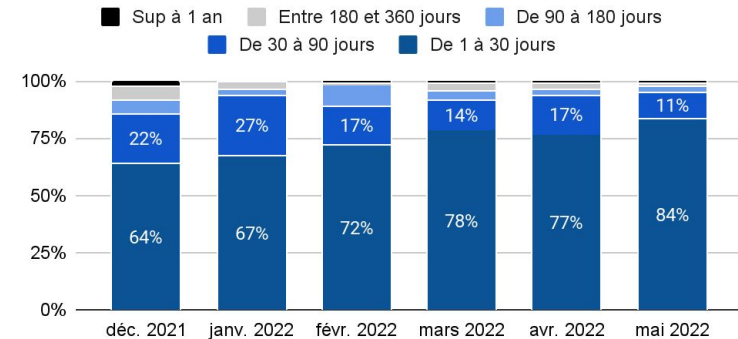
Evolution de la répartition des deals TCN par maturité Billets de trésorerie

Source: Tunisie Clearing - Yanvestee Research



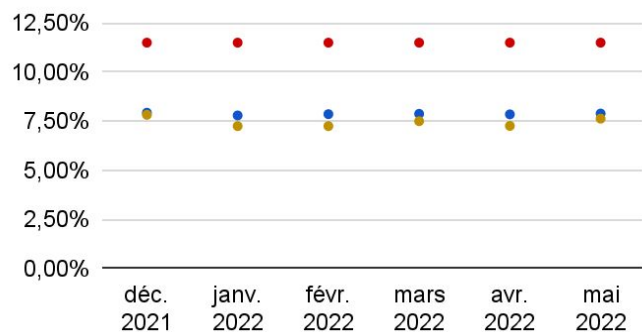
Evolution de la répartition des deals TCN par maturité Certificats de dépôts

Source: Tunisie Clearing - Yanvestee Research

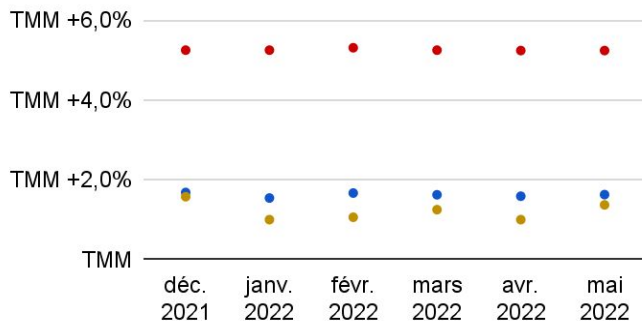




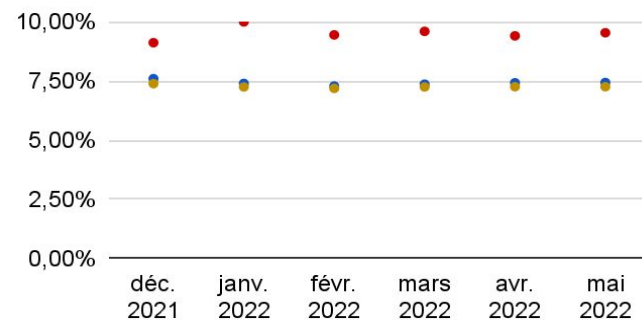
TAUX BILLETS DE TRÉSORERIE



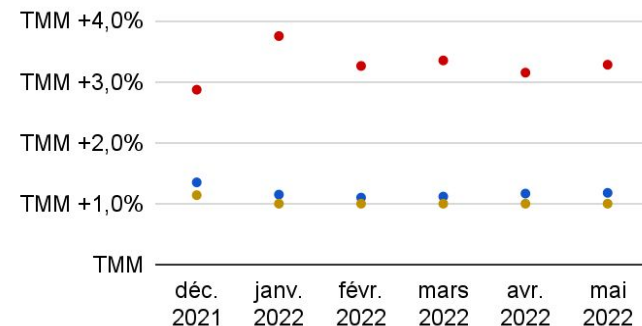
SPREAD BILLETS DE TRÉSORERIE



TAUX CERTIFICATS DE DÉPÔTS



SPREAD CERTIFICATS DE DÉPÔTS





01

PENSION LIVRÉE

02

TITRES CRÉANCES NÉGOCIABLES

03

CERTIFICATS DE DÉPÔTS

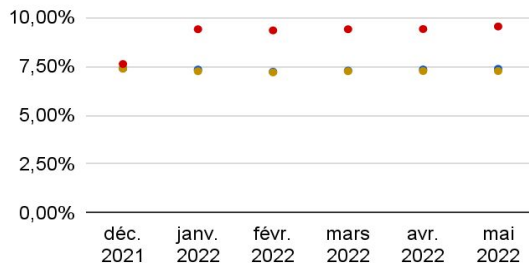
04

BILLETS DE TRÉSORERIE

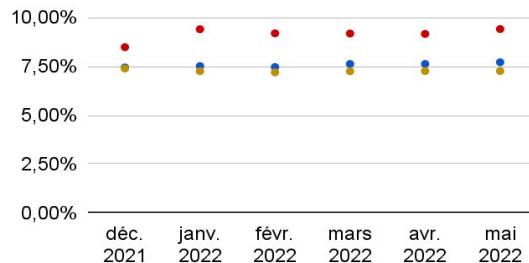


EVOLUTION DES TAUX OFFERTS PAR MATURITÉ

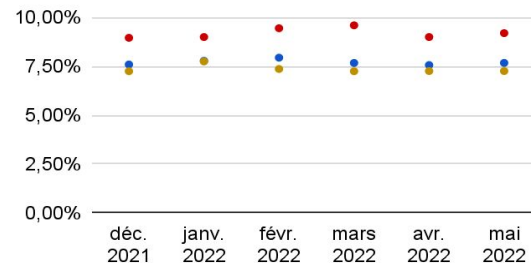
DE 1 à 30 jours



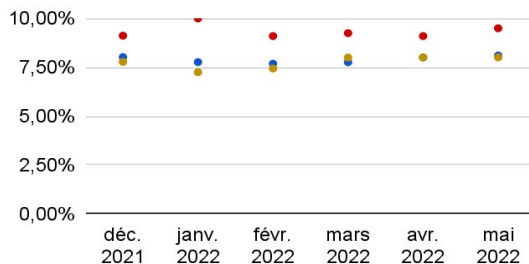
De 30 à 90 jours



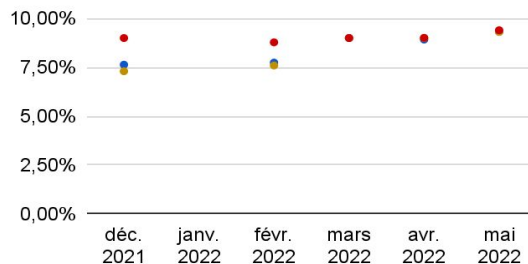
De 90 à 180 jours



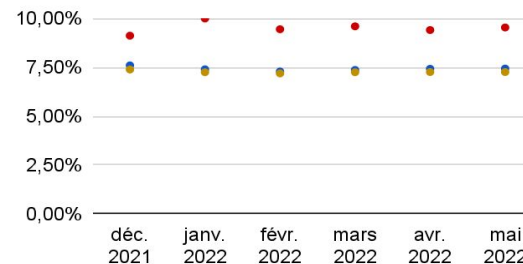
De 180 à 360 jours



Sup à 360 jours



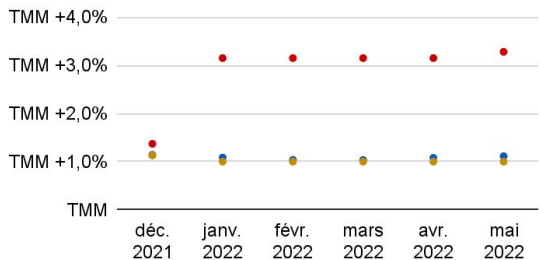
ALL



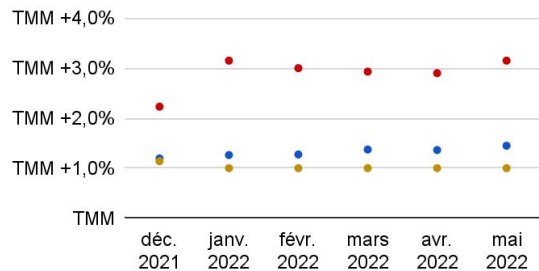


EVOLUTION DES SPREADS OFFERTS PAR RAPPORT AU TMM PAR MATURITÉ

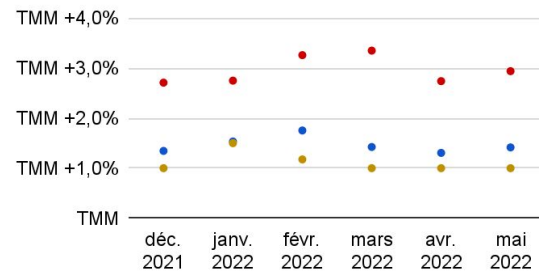
DE 1 à 30 jours



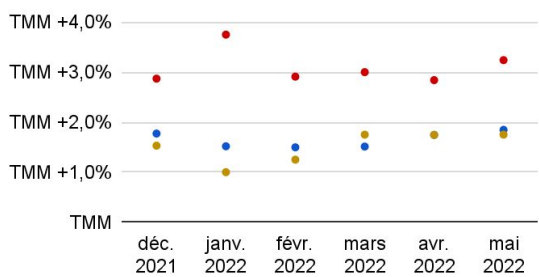
De 30 à 90 jours



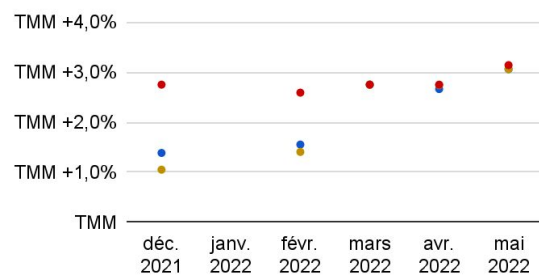
De 90 à 180 jours



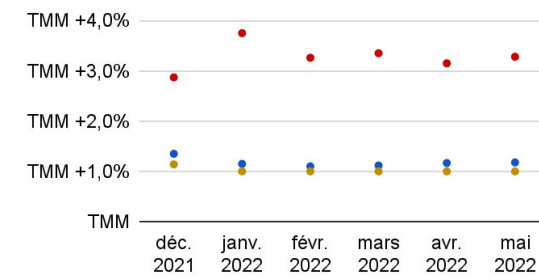
De 180 à 360 jours



Sup à 360 jours



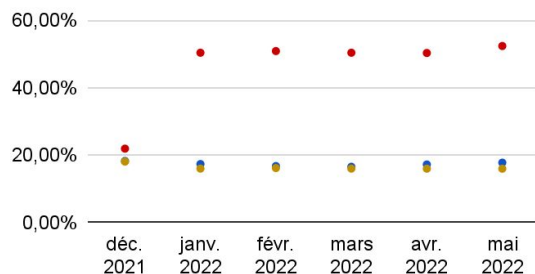
ALL



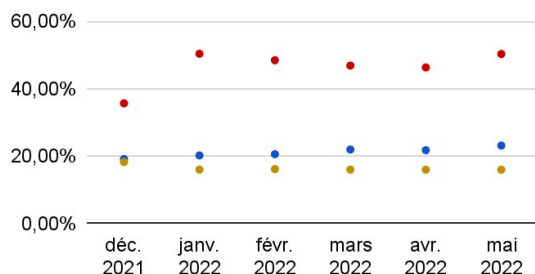


EVOLUTION DES PRIMES OFFERTES PAR RAPPORT AU TMM PAR MATURITÉ EN POURCENTAGE

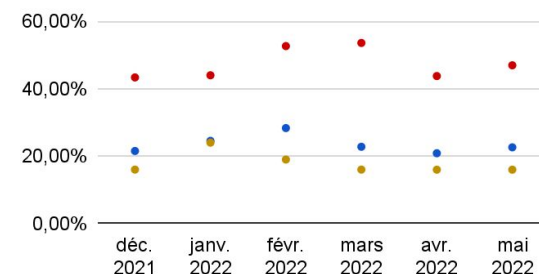
DE 1 à 30 jours



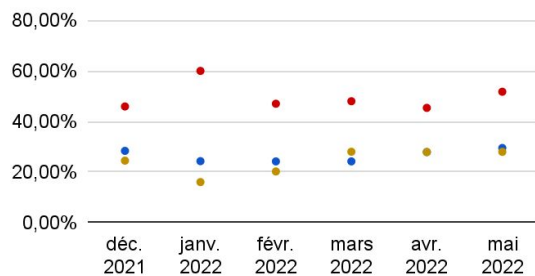
De 30 à 90 jours



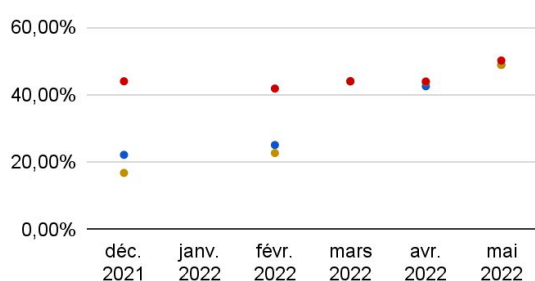
De 90 à 180 jours



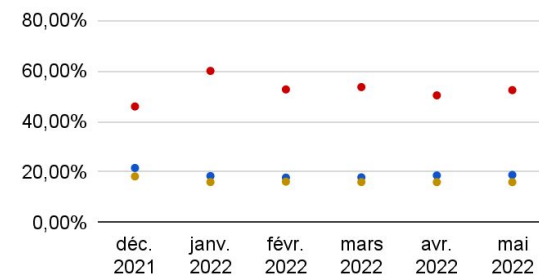
De 180 à 360 jours



Sup à 360 jours



ALL





01 PENSION LIVRÉE

02 TITRES CRÉANCES NÉGOCIABLES

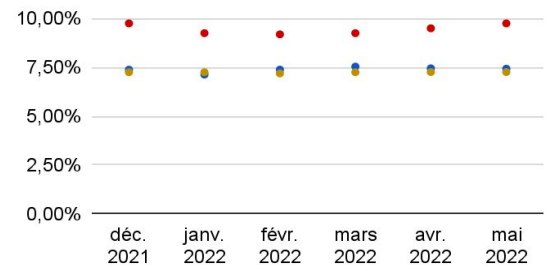
03 CERTIFICATS DE DÉPÔTS

04 BILLETS DE TRÉSORERIE

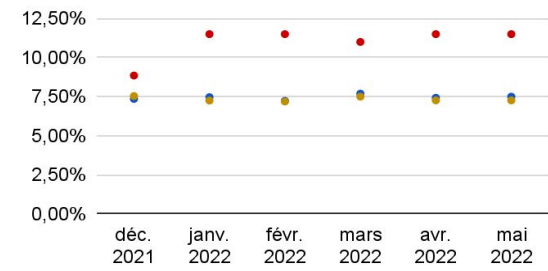


EVOLUTION DES TAUX OFFERTS PAR MATURITÉ

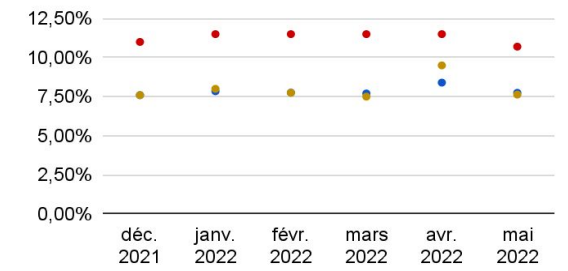
DE 1 à 30 jours



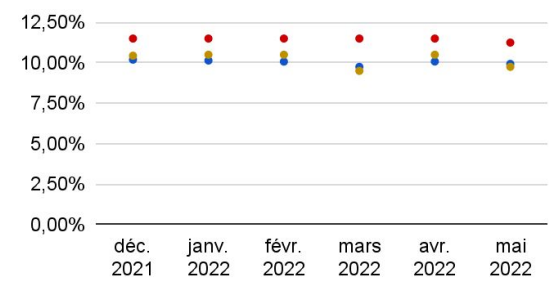
De 30 à 90 jours



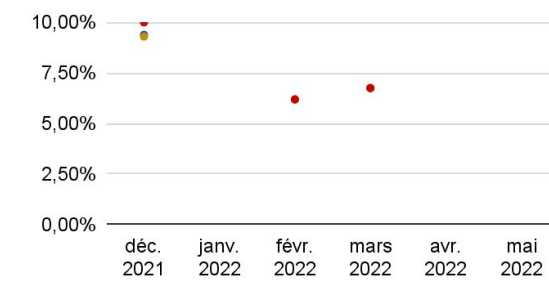
De 90 à 180 jours



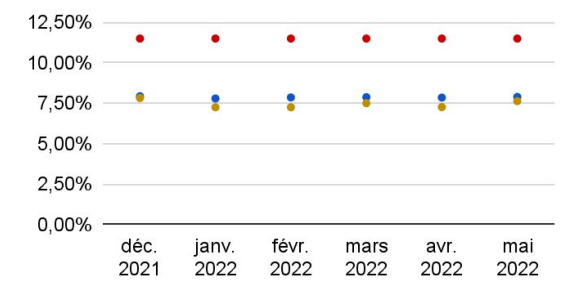
De 180 à 360 jours



Sup à 360 jours



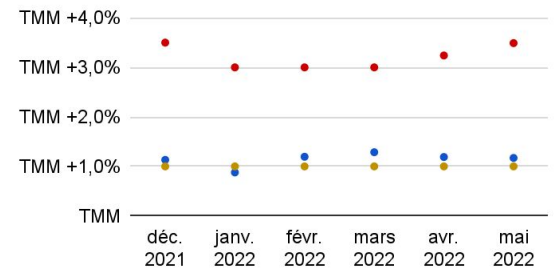
ALL



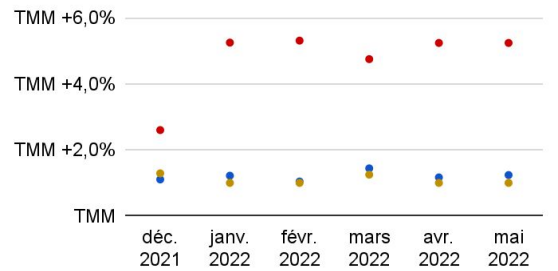


EVOLUTION DES SPREADS OFFERTS PAR RAPPORT AU TMM PAR MATURITÉ

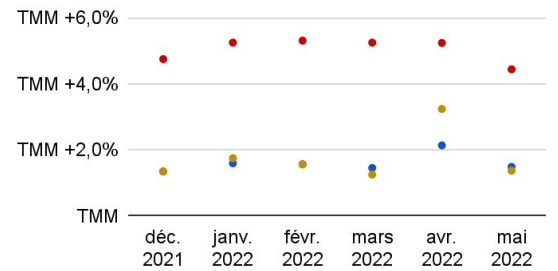
DE 1 à 30 jours



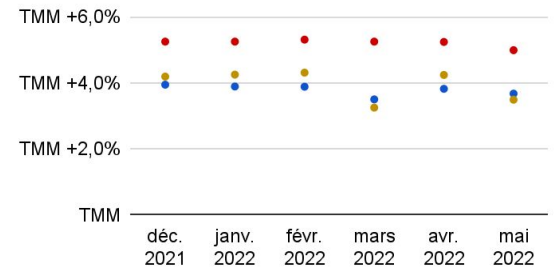
De 30 à 90 jours



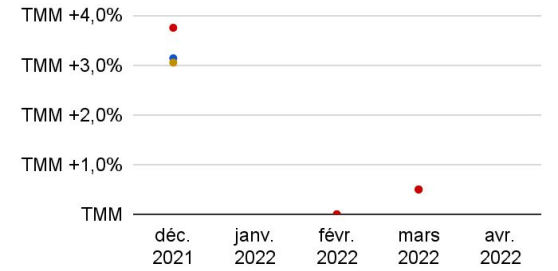
De 90 à 180 jours



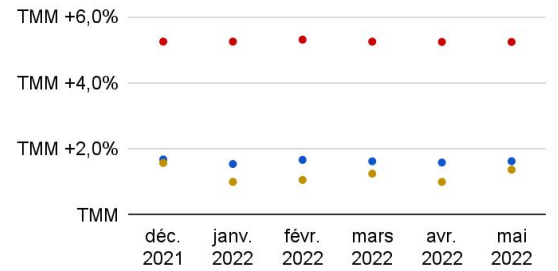
De 180 à 360 jours



Sup à 360 jours



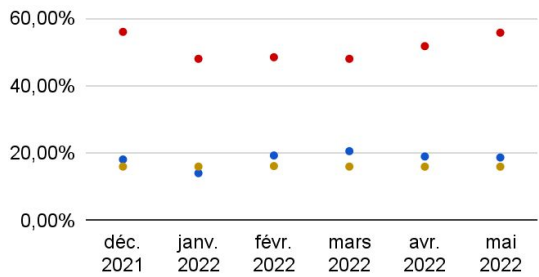
ALL



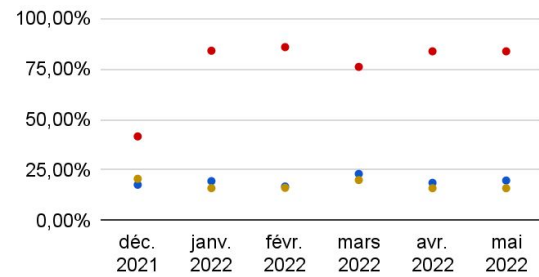


EVOLUTION DES PRIMES OFFERTES PAR RAPPORT AU TMM PAR MATURITÉ EN POURCENTAGE

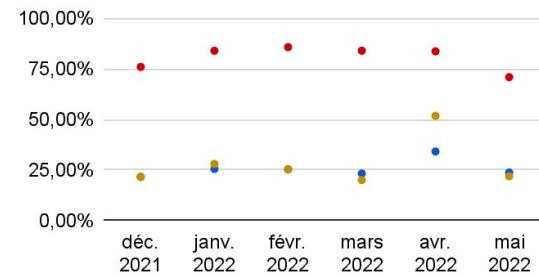
DE 1 à 30 jours



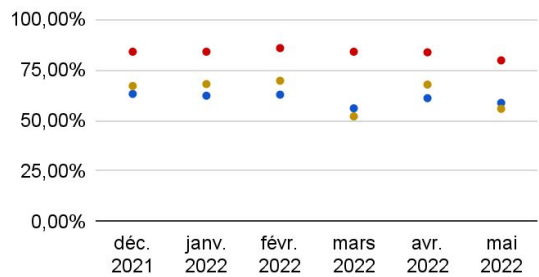
De 30 à 90 jours



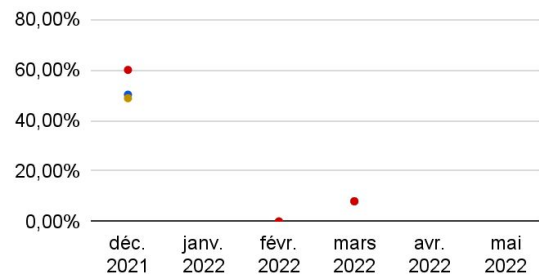
De 90 à 180 jours



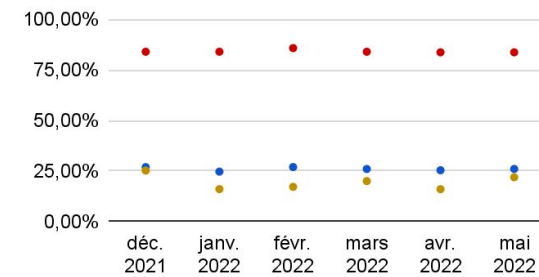
De 180 à 360 jours



Sup à 360 jours



ALL



YANVESTEE Tunisian Money Market Monitor TMM

YANVESTEE Money Market Monitor® est le baromètre de référence du marché monétaire en Tunisie. Il couvre le marché de la pension livrée, des Certificats de dépôts et les billets de trésorerie. Il sert d'outil de suivi de l'évolution du marché des produits de taux, de benchmarking de taux et de tracking de liquidité. Il a pour objectif de suivre l'évolution mensuelle du marché en Tunisie et d'analyser la dynamique des taux pour ces instruments monétaires.

En plus d'offrir une vision 360° sur ces marchés, le baromètre aide les professionnels du marché à benchmarker et calibrer leurs offres/demandes de taux sur la base d'une approche de fair value sur le marché de la pension livrée, certificats de dépôts et billets de trésorerie. Sa réalisation repose sur une méthodologie rigoureuse et l'examen individuel approfondi des transactions composant chaque échantillon (disponible sur demande). Les données sont mises à jour de façon quotidienne.

L'échantillon est constitué selon les critères suivants :

- Opérations de pension livrée/TCN,
- De toutes tailles,
- Renseignées auprès de Tunisie Clearing,
- Impliquant des acteurs institutionnels domiciliés en Tunisie,
- Périodicité mensuelle

Les données utilisées proviennent de sources de premier ordre tel que Tunisie Clearing, la banque centrale de Tunisie, le CMF et les sociétés d'asset management. Néanmoins, nous ne pouvons pas garantir l'exactitude de ces informations. Nous rappelons nos lecteurs que ce rapport ne constitue en aucun cas une recommandation d'investissement ou de souscription. L'indice ne constitue pas 'un outil d'évaluation*' et ne peut être utilisé directement pour déterminer les taux offerts dans le cadre d'opérations de pension livrée sans tenir compte des conditions de marché et la situation de l'institution financière en question.

Partenaire DATA





www.yanvestee.com

Placement-Epargne-Financement



YANVESTEE MARKETPLACE®

Yanvestee est une plateforme de distribution et de gestion de produits d'épargne et de placement qui met en relation les institutions financières avec des investisseurs et leur permet de monétiser leurs excès de liquidités et de les aider à obtenir les meilleurs taux disponibles sur le marché pour un large panel de produits financiers.

Grâce à son modèle Deposit as a service, Yanvestee aide les institutions financières à accéder à un financement stable et à long terme des dépôts auprès des entreprises et des particuliers, à réduire leurs coûts de financement et à améliorer leurs ratios de funding et de liquidité.

CONTACT:

Anis Mnejja | Yanvestee | CEO | am@yanvestee.com

Khalil Jalled | Yanvestee | Financial Analyst | khalil.jalled@yanvestee.com

Pour toute information, merci de nous contacter à l'adresse suivante: **Contact@yanvestee.com** web: **www.yanvestee.tn**